

# COMPONIBILE

## MODULI BATTENTI H242 H 258



cm L420xP646

cm L470xP646

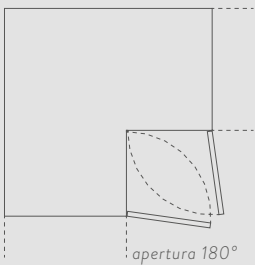
cm L870xP646

cm L970xP646

## ESEMPI DI MODULARITÀ

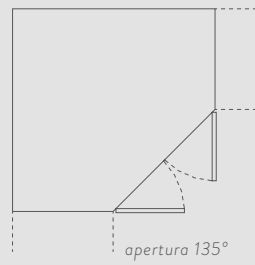


## ANGOLO BATTENTE H242 H 258



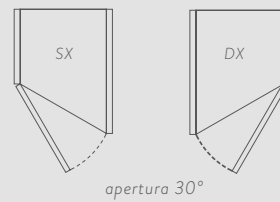
cm L1078/1128xP1056/1106

## CABINA SOGLIATOIO H242 H 258




cm L1078/1128xP1056/1106

## TERMINALI H242 H 258



cm L430xP373

## MODULI SCORREVOLI H255 (2ante) H 258 (3ante)

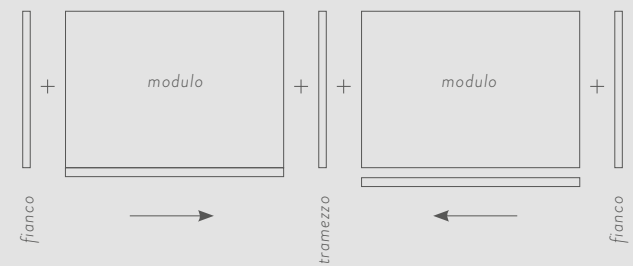


cm L870xP653

cm L970xP653

cm L970xP653

## ESEMPI DI MODULARITÀ



ADRIATICA si riserva di apportare in qualsiasi momento, senza preavviso, tutte le modifiche opportune atte al miglioramento del prodotto. Per eventuali ordini di elementi fuori misura, si prega di contattare preventivamente l'azienda per verificarne la fattibilità. L'azienda si riserva di apportare modifiche senza obbligo di preavviso. Colori e finiture sono indicative e soggette a verifica. Tutti i diritti sono riservati.

ADRIATICA reserves the right to insert in any moment without warning all modification usefull to improve the product. For any orders for elements which are no current production please, contact previously the company in order to check if it is possible to produce them. The manufacturer reserves the right to make changes without notice. Colours and finishes are guideline and subject to verification. All rights reserved.